

# VENTO • VENTO EVO

## CLASSIC • EXTRA



**KSR GOLD**  
**VENTO**  
Axial motorpump with three stainless steel pistons and brass head  
*Pompa assiale a tre pistoni inox con testata in ottone*



**LWR-K250**  
**VENTO EVO**  
Triplex pump with 3 integral ceramic pistons. Oil sight glass. Brass pump heads  
*Pompa triplex con 3 pistoni in ceramica integrale. Visore livello olio. Testate in ottone*

**ONLY EXTRA VERSIONS**

Hose reel with 10 m R1 ¼" high-pressure hose

**SOLO SU EXTRA**


Avvolgitubo con tubo alta pressione in gomma 10 m R1 ¼"

**ONLY CLASSIC VERSIONS**

Storage pocket

**SOLO SU CLASSIC**

Tasca portaoggetti



Easily removable handle  
*Manico facilmente removibile*



Practical lance and gun storage  
*Pratico alloggiamento della pistola e della lancia*



Front and rear bumpers  
*Paraurti anteriore e posteriore*



Easily accessible built-in detergent tank (3,5 lt) with possibility of suction from external tank

*Serbatoio detergente integrato (3,5 lt) facilmente accessibile con possibilità di aspirazione da serbatoio esterno*



Big rubber wheels (ø260mm)









*Ruote di grandi dimensioni (ø260mm)*



## GENERAL FEATURES · CARATTERISTICHE GENERALI

- Comet electrical pump with three axial pistons arranged horizontally with pump at the bottom and an all-metal construction without any plastic used for the structural components and brass pump head (VENTO)
- LWR-K250 Comet Pump with 3 integral ceramic pistons. Oil sight glass. Brass pump heads (VENTO EVO)
- Glycerin filled pressure gauge
- Easily accessible built-in detergent tank (3,5 lt) with possibility of suction from external tank
- Direct low-pressure suction of water with detergent
- EASY START device
- Total Stop system
- Delayed burner start
- Safety valve
- Amperometric motor protection
- Temperature setting thermostat
- Gun with flow regulator (VENTO EVO model)
- Elettropompa Comet a tre pistoni assiali disposta in orizzontale con pompa in basso e costruzione interamente in metallo, senza materiale plastico nei componenti strutturali e testata in ottone (VENTO)
- Pompa Comet LWR-K250 con 3 pistoni in ceramica integrale. Visore livello olio. Testate in ottone (VENTO EVO)
- Manometro a bagno di glicerina
- Serbatoio detergente integrato (3,5 lt) facilmente accessibile con possibilità di aspirazione da serbatoio esterno
- Aspirazione acqua diretta con detergente in bassa pressione
- Dispositivo EASY START
- Dispositivo Total Stop
- Partenza ritardata del bruciatore
- Valvola di sicurezza
- Protezione amperometrica del motore
- Termostato di regolazione temperatura
- Uso semiprofessionale
- Pistola con regolatore di flusso (modello VENTO EVO)

## TECHNICAL FEATURES · CARATTERISTICHE TECNICHE

CODE CODICE	MODELS MODELLI	PUMP POMPA											
			Ph	V	Hz	bar	MPa	l/h	kW	°C	kg/h	kg	(L x W x H) cm
36093-00024	VENTO 150 Classic	KSR Gold	1	230	50	150	15	540	2,7	90	3,11	66	89 x 59 x 84
36093-00025	VENTO 150 Extra	KSR Gold	1	230	50	150	15	540	2,7	90	3,11	70	89 x 61 x 84
36093-00026	VENTO EVO 160 Classic	LWR-K250	1	230	50	160	16	600	2,7	90	3,11	66	89 x 59 x 84
36093-00027	VENTO EVO 160 Extra	LWR-K250	1	230	50	160	16	600	2,7	90	3,11	70	89 x 61 x 84

## STANDARD EQUIPMENT · DOTAZIONE STANDARD

<p><b>RH-3.1</b></p>  <p>GH 251 gun with protection Pistola GH 251 con protezione</p>	<p><b>RH-3.1 EVO</b></p>  <p>GH 281 gun with pressure prelator + Swivel Pistola GH 281 con regolatore pressione + Swivel</p>	<p><b>CLASSIC   EXTRA</b></p>  <p>Bent lance with protection, without nozzle Lancia angolata con testina detergente, senza ugello</p>
<p><b>CLASSIC   EXTRA</b></p>  <p>Fan shape nozzle Ugello con getto a lama</p>	<p><b>CLASSIC</b></p>  <p>R1 1/4" 8 m rubber delivery hose kit Kit tubo gomma mandata 8 m - R1 1/4</p>	<p><b>EXTRA</b></p>  <p>Hose reel with rubber hose Avvolgitubo con tubo gomma</p>